

ROTEIRO DE ATIVIDADES

2º ANO MANHÃ – 30-04-2020

OLÁ, TURMA DO 2º ANO!

ADORAMOS RECEBER OS VÍDEOS COM VOCÊS ENSINANDO OS COLEGAS AS COISAS QUE VOCÊS SABEM FAZER!

APRENDEMOS MUITO!


ESTAMOS EM CASA, TOMANDO TODOS OS CUIDADOS DE HIGIENE NECESSÁRIOS E APRENDENDO MUITO PREPARANDO AS AULAS PARA VOCÊS E TAMBÉM FAZENDO COISAS DIFERENTES EM CASA.

ESTAMOS COM SAUDADES DE TODOS, APROVEITEM A AULA!

HOJE NOSSO ROTEIRO DE ATIVIDADES SERÁ UM POUCO DIFERENTE. TEREMOS AULA DE MATEMÁTICA, A LEITURA DO FINAL DO LIVRO DO BGA, GEOMETRIA E GEOGRAFIA.

BEIJOS,

ESTHER E MARÍLIA



RODA DE LEITURA

SEGUIREMOS ESCUTANDO OS CAPÍTULOS DO LIVRO “O BGA”:

★ CAPÍTULO [22](#), [23](#) E [24](#)

A LEITURA DO LIVRO ACABA HOJE!!!

BOA LEITURA!

PORTUGUÊS

- **ATIVIDADE – APRECIÇÃO DO LIVRO “O BGA”**

HOJE TERMINAMOS A LEITURA COMPARTILHADA DO LIVRO “O BGA”.

ESPERAMOS QUE VOCÊS TENHAM GOSTADO!


PARA FINALIZAR ESSA LEITURA GOSTARÍAMOS DE SABER O QUE ACHARAM DO LIVRO.

PARA ISSO, PEGUE O SEU CADERNO DE PORTUGUÊS:

1. COLOQUE A DATA (SÃO PAULO, O DIA, O MÊS E O ANO);
2. COLOQUE O TEMA - APRECIÇÃO DO LIVRO “O BGA”;
3. PULE OUTRA LINHA E INICIE SUA ESCRITA.

ESCREVA, DO MELHOR JEITO QUE CONSEGUIR, O QUE ACHOU DO LIVRO. LEMBRE DE FALAR QUAL A SUA PARTE FAVORITA E O TRECHO QUE MENOS GOSTOU.

DEPOIS FAÇA UM DESENHO BEM BONITO DO FINAL DA HISTÓRIA.



DESAFIO PARA QUEM QUISER!

ESCREVER UM FINAL DIFERENTE PARA ESSA HISTÓRIA.

PEÇA PARA UM ADULTO ENVIAR SUA ATIVIDADE PARA O E-MAIL DA NOSSA TURMA.

MATEMÁTICA

ATIVIDADE - ESCRITA POR EXTENSO

PEGUE O SEU CADERNO DE MATEMÁTICA:

1. COLOQUE A DATA (SÃO PAULO, O DIA, O MÊS E O ANO);
2. COLOQUE O TEMA - ESCRITA POR EXTENSO;
3. PULE OUTRA LINHA E INICIE SUA ESCRITA.

VOCÊ LEMBRA O QUE É ESCRITA POR EXTENSO? É QUANDO ESCRIVEMOS COM **LETRAS** O NOME DO NÚMERO, COMO POR EXEMPLO: **37 - TRINTA E SETE.**

COPIE OS NÚMEROS ABAIXO E AO LADO ESCREVA POR EXTENSO.

LEMBRE DE PULAR UMA LINHA ENTRE UM NÚMERO E OUTRO.


5 -

12 -

44 -

69 -

138 -



DEPOIS PEÇA PARA UM ADULTO FOTOGRAFAR SUA ATIVIDADE E ENVIAR PARA O E-MAIL DA NOSSA TURMA.

GEOGRAFIA

- ATIVIDADE – **DESENHO DO QUARTO VISTO DE CIMA**

[ASSISTA O VÍDEO](#) PARA ENTENDER ESSA ATIVIDADE.

GEOMETRIA

- ATIVIDADE – **DESENHO COM FORMAS GEOMÉTRICAS**

CLIQUE NO [LINK](#) PARA VER A APRESENTAÇÃO DE POWERPOINT E CONHECER A PROPOSTA DA ATIVIDADE.

RESUMO DAS ATIVIDADES E DATAS DE ENTREGA

SÉRIE	30 DE MAIO atividades enviadas aos alunos	DATA DE RETORNO de atividades realizadas
2º MANHÃ	RODA DE LEITURA – BGA CAPÍTULOS 22, 23 E 24.	QUANTAS VEZES QUISER
	PORT - NO CADERNO APRECIÇÃO DA LEITURA DO LIVRO BGA.	5 DE MAIO
	MATEMÁTICA - NO CADERNO ESCRITA POR EXTENSO.	5 DE MAIO
	GEOMETRIA - FORMAS GEOMÉTRICAS COMPOSIÇÃO DE UM DESENHO.	5 DE MAIO
	GEOGRAFIA - DESENHO DO QUARTO VISTO DE CIMA.	5 DE MAIO