

ROTEIRO DE ATIVIDADES

2º ANO MANHÃ – 5-05-2020

OLÁ, TURMA DO 2º ANO!

O TEMPO PASSOU TÃO RÁPIDO E JÁ ESTAMOS NO MÊS DE MAIO!


RECEBEMOS MUITAS ATIVIDADES, MAS SENTIMOS FALTA DE ALGUMAS ATIVIDADES DE ALGUNS ALUNOS. TAMBÉM SENTIMOS FALTA DE ACEITAREM OS DESAFIOS PROPOSTOS, VAMOS LÁ, VOCÊS CONSEGUEM!!!

HOJE VOCÊ VÃO PODER APRENDER COISAS COM OS COLEGAS DE VOCÊS ATRAVÉS DOS ÁUDIOS E VÍDEOS. PERCEBAM QUE VAMOS USAR UMA NOVA FERRAMENTA QUE SE CHAMA PADLET. EM BREVE ENSINAREMOS VOCÊS A UTILIZAREM ESSA FERRAMENTA, COMENTANDO E POSTANDO COISAS.

VAMOS AO NOSSO ROTEIRO, BOA AULA!

BEIJOS,

ESTHER E MARÍLIA



PORTUGUÊS

- ATIVIDADE 1 – A FADA DOS DENTES

[ASSISTA O VÍDEO COM A EXPLICAÇÃO DA ATIVIDADE.](#)

AGORA É SUA VEZ!

PEGUE O SEU CADERNO DE PORTUGUÊS, ESCREVA O CABEÇALHO COMPLETO COM O **TEMA – DENTES**, PULE UMA LINHA E INICIE SUA ATIVIDADE RESPONDENDO ÀS PERGUNTAS.


1- QUANTOS DENTES JÁ CAÍRAM DE SUA BOCA?

2- O QUE VOCÊ ACHA QUE ACONTECE COM OS DENTES DEPOIS QUE ELES CAEM?

3- CONTE O QUE E COMO ACONTECEU, ANTES, DURANTE E DEPOIS QUE O SEU DENTE CAIU.

SE AINDA NÃO CAIU NENHUM DENTE, CONTE COMO VOCÊ IMAGINA QUE SERÁ.

4- FAÇA UMA PESQUISA, CONVERSANDO AS PESSOAS DA SUA CASA OU BUSCANDO INFORMAÇÃO NA INTERNET (COM AJUDA DE UM ADULTO) E DESCUBRA QUANTOS DENTES TEM UMA CRIANÇA E QUANTOS DENTES TEM UM ADULTO.



5- DESENHE SUA BOCA COM OS SEUS DENTES COMO ESTÃO HOJE.

PEÇA PARA UM ADULTO ENVIAR SUA ATIVIDADE PARA O E-MAIL DA NOSSA TURMA.

- ATIVIDADE 2 – **SOCIALIZAÇÃO - “ENSINANDO OS AMIGOS E PROFESSORES ALGO QUE EU SEI FAZER”.**

PREPARAMOS UM MURAL QUE VOCÊ PODE ACOMPANHAR OS VÍDEOS E ÁUDIOS DOS SEUS COLEGAS ENSINANDO ALGO.

CLIQUE NO LINK PARA ACESSAR O MURAL E ASSISTA TODOS! ESTÁ MUITO DIVERTIDO!

A SENHA PARA ACESSAR FOI ENVIADA POR BOLETIM ELETRÔNICO PARA SUA FAMÍLIA.

<https://colgioequipe.padlet.org/2ano/S>


MATEMÁTICA

- ATIVIDADE 1 – **CALENDÁRIO DE MAIO**

PARA REALIZAR A ATIVIDADE VOCÊ PODE IMPRIMIR A FICHA CLICANDO NO [LINK](#) OU MONTAR O CALENDÁRIO E REGISTRAR APENAS AS RESPOSTAS NO SEU CADERNO DE MATEMÁTICA.

DEPOIS PEÇA PARA UM ADULTO FOTOGRAFAR SUA ATIVIDADE E ENVIAR PARA O E-MAIL DA NOSSA TURMA.

- ATIVIDADE 2 – **PREPARAÇÃO PARA O BINGO**



NO NOSSO PRÓXIMO ENCONTRO POR VIDEOCONFERÊNCIA,
JOGAREMOS BINGO E PARA ISSO VOCÊS PRECISARÃO DEIXAR
PREPARADO:

- 1 FOLHA DE SULFITE OU OUTRA QUALQUER
- 1 RÉGUA
- LÁPIS
- BORRACHA

ATÉ LÁ!!


GEOGRAFIA

- **ATIVIDADE – DA MINHA JANELA**

CLIQUE NO [LINK](#) E ASSISTA O VÍDEO COM A EXPLICAÇÃO DESSA
ATIVIDADE.

GEOMETRIA

- [ATIVIDADE - SOCIALIZAÇÃO DAS ATIVIDADES](#)



RESUMO DAS ATIVIDADES E DATAS DE ENTREGA

SÉRIE	5 DE MAIO atividades enviadas aos alunos	DATA DE RETORNO de atividades realizadas
2º ANO MANHÃ	PORT - VÍDEO E CADERNO • A FADA DOS DENTES	8 DE MAIO
	PORT - SOCIALIZAÇÃO • ENSINANDO OS AMIGOS (MURAL NO PADLET)	QUANTAS VEZES QUISER
	MATEMÁTICA – FICHA • CALENDÁRIO DE MAIO	8 DE MAIO
	MATEMÁTICA – JOGO • BINGO NA VIDEOCONFERÊNCIA	7 DE MAIO 10H30
	GEOMETRIA – SOCIALIZAÇÃO • FORMAS GEOMÉTRICAS PLANAS	QUANTAS VEZES QUISER
	GEOGRAFIA - • DA MINHA JANELA	8 DE MAIO